

# 事業活動収支計算書

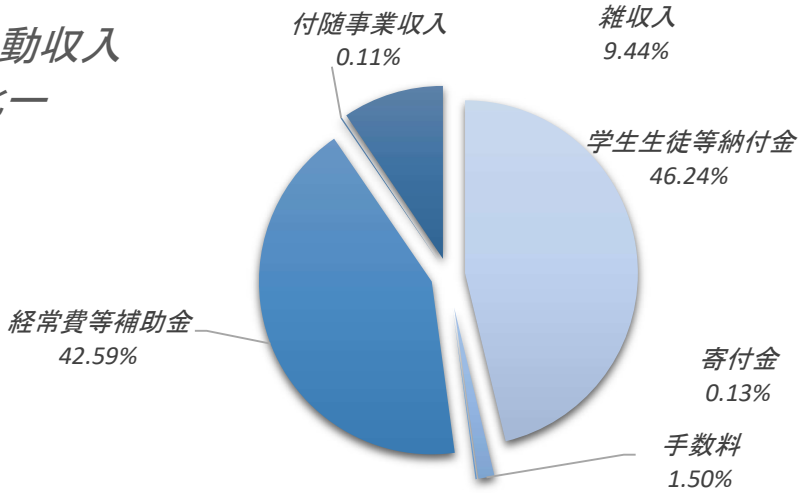
令和6年 4月 1日 から  
令和7年 3月31日 まで

(単位 円)

科 目		予 算	決 算	差 異
事業活動収入の部 教育活動収入	学生生徒等納付金	( 819,720,000 )	( 817,682,297 )	( 2,037,703 )
	授業料	663,211,000	661,098,097	2,112,903
	入学金	87,100,000	87,100,000	0
	施設設備資金	54,135,000	54,270,000	△ 135,000
	教材費	15,274,000	15,214,200	59,800
	手数料	( 25,720,000 )	( 26,453,100 )	( △ 733,100 )
	入学検定料	24,820,000	25,410,000	△ 590,000
	試験料	750,000	897,000	△ 147,000
	証明手数料	150,000	146,100	3,900
	寄付金	( 2,100,000 )	( 2,249,320 )	( △ 149,320 )
	特別寄付金	2,100,000	2,141,000	△ 41,000
	現物寄付	0	108,320	△ 108,320
	経常費等補助金	( 721,617,000 )	( 753,097,942 )	( △ 31,480,942 )
	国庫補助金	68,210,000	67,445,359	764,641
	地方公共団体補助金	363,381,000	392,652,680	△ 29,271,680
	地方公共団体授業料補助金	290,026,000	292,999,903	△ 2,973,903
	付随事業収入	( 1,982,000 )	( 1,949,591 )	( 32,409 )
	補助活動収入	1,712,000	1,672,091	39,909
	公開講座収入	270,000	277,500	△ 7,500
	雑収入	( 132,623,000 )	( 166,876,307 )	( △ 34,253,307 )
	施設設備利用料	4,429,000	4,304,590	124,410
	私学総連合会退職交付金	114,818,000	147,313,136	△ 32,495,136
	私大退職金財団交付金	4,080,000	4,128,000	△ 48,000
	退職給与引当金戻入額	8,262,000	8,624,201	△ 362,201
	その他の雑収入	1,034,000	2,506,380	△ 1,472,380
	教育活動収入計	1,703,762,000	1,768,308,557	△ 64,546,557

## 教育活動収支 事業活動収入 一項目別構成比一

- 学生生徒等納付金
- 手数料
- 寄付金
- 経常費等補助金
- 付随事業収入
- 雑収入

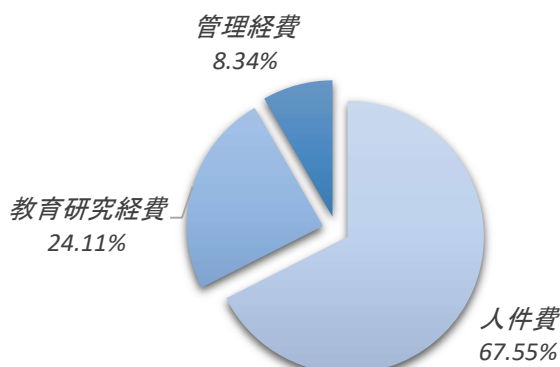


(単位 円)

科 目	予 算	決 算	差 異
人件費	( 1,291,950,000 )	( 1,325,086,191 )	( △ 33,136,191 )
教員人件費	786,360,000	784,531,295	1,828,705
職員人件費	330,520,000	329,289,315	1,230,685
役員報酬	27,520,000	28,411,647	△ 891,647
退職給与引当金繰入額	12,850,000	11,614,936	1,235,064
退職金	134,700,000	171,238,998	△ 36,538,998
教育研究経費	( 489,893,000 )	( 472,957,637 )	( 16,935,363 )
消耗品費	30,876,000	29,133,771	1,742,229
印刷費	7,917,000	7,564,982	352,018
雑誌費	2,607,000	2,493,910	113,090
光熱水費	28,418,000	28,907,745	△ 489,745
旅費交通費	4,022,000	3,643,985	378,015
研究費	2,383,000	1,573,063	809,937
実験実習費	2,701,000	2,316,549	384,451
教材費	15,525,000	14,235,064	1,289,936
通信運搬費	8,069,000	6,320,966	1,748,034
修繕費	12,500,000	6,641,141	5,858,859
諸会費	3,168,000	2,981,155	186,845
学生諸費	6,372,000	5,835,491	536,509
環境衛生費	14,634,000	15,492,825	△ 858,825
渉外費	434,000	171,620	262,380
報酬・委託手数料	107,388,000	101,511,737	5,876,263
賃借料	19,762,000	16,257,334	3,504,666
公租公課	94,000	73,600	20,400
奨学費	56,347,000	58,382,740	△ 2,035,740
雑費	316,000	337,109	△ 21,109
減価償却額	166,360,000	169,082,850	△ 2,722,850
管理経費	( 165,485,000 )	( 163,685,394 )	( 1,799,606 )
消耗品費	7,228,000	8,250,111	△ 1,022,111
印刷費	7,463,000	8,085,626	△ 622,626
出版物費	41,000	43,649	△ 2,649
光熱水費	450,000	660,296	△ 210,296
旅費交通費	2,066,000	2,285,633	△ 219,633
通信運搬費	12,428,000	11,547,616	880,384
広報費	44,606,000	40,886,574	3,719,426
修繕費	678,000	687,689	△ 9,689
諸会費	4,105,000	4,040,993	64,007
環境衛生費	1,159,000	1,256,715	△ 97,715
渉外費	1,952,000	1,899,748	52,252
損害保険料	1,623,000	1,606,287	16,713
報酬・委託手数料	68,994,000	69,776,658	△ 782,658
福利費	2,553,000	2,616,753	△ 63,753
賃借料	2,375,000	2,314,602	60,398
公租公課	905,000	882,300	22,700
私立大学等経常費補助金返還金	50,000	0	50,000
大阪府授業料支援補助金返還金	64,000	64,000	0
補助活動事業支出	260,000	193,737	66,263
雑費	605,000	463,104	141,896
減価償却額	5,880,000	6,123,303	△ 243,303
徴収不能額等	( 0 )	( 0 )	( 0 )
徴収不能額	0	0	0
教育活動支出計	1,947,328,000	1,961,729,222	△ 14,401,222
教育活動収支差額	△ 243,566,000	△ 193,420,665	△ 50,145,335

## 教育活動収支 事業活動支出 一項目別構成比一

- 人件費
- 教育研究経費
- 管理経費



(単位 円)

		予 算	決 算	差 異
事業活動収入の部	受取利息・配当金	( 2,852,000 )	( 2,842,373 )	( 9,627 )
	第3号基本金引当特定資産運用収入	2,574,000	2,575,959	△ 1,959
	その他の受取利息・配当金	278,000	266,414	11,586
	その他の教育活動外収入	( 0 )	( 0 )	( 0 )
	教育活動外収入計	2,852,000	2,842,373	9,627
事業活動支出の部	借入金等利息	( 2,243,000 )	( 2,298,855 )	( △ 55,855 )
	借入金利息	2,243,000	2,298,855	△ 55,855
	その他の教育活動外支出	( 0 )	( 0 )	( 0 )
	教育活動外支出計	2,243,000	2,298,855	△ 55,855
	教育活動外収支差額	609,000	543,518	65,482
経常収支差額	△ 242,957,000	△ 192,877,147	△ 50,079,853	

事業活動外収支 事業活動収入  
一項目別構成比一

- 第3号基本金引当特定資産運用収入
- その他の受取利息・配当金

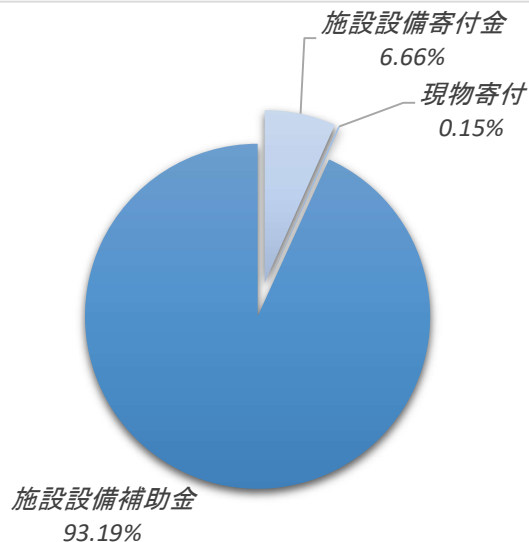


(単位 円)

科 目		予 算	決 算	差 異
事業活動収入の部	資産売却差額	( 0 )	( 0 )	( 0 )
	その他の特別収入	( 8,796,000 )	( 10,113,001 )	( △ 1,317,001 )
	施設設備寄付金	700,000	669,000	31,000
	現物寄付	0	15,160	△ 15,160
	施設設備補助金	8,026,000	9,359,341	△ 1,333,341
	過年度修正額	70,000	69,500	500
特別収入計		8,796,000	10,113,001	△ 1,317,001
事業活動支出の部	資産処分差額	( 228,000 )	( 5,170,306 )	( △ 4,942,306 )
	建物処分差額	0	2,937,272	△ 2,937,272
	教育研究用機器備品処分差額	126,000	125,237	763
	管理用機器備品処分差額	102,000	101,759	241
	図書除却差額	0	2,006,038	△ 2,006,038
	その他の特別支出	( 0 )	( 0 )	( 0 )
特別支出計		228,000	5,170,306	△ 4,942,306
特別収支差額		8,568,000	4,942,695	3,625,305
〔予備費〕		( 0 )		0
基本金組入前当年度収支差額		△ 234,389,000	△ 187,934,452	△ 46,454,548
基本金組入額合計		△ 87,000,000	△ 57,588,815	△ 29,411,185
当年度収支差額		△ 321,389,000	△ 245,523,267	△ 75,865,733
前年度繰越収支差額		△ 3,413,412,942	△ 3,413,412,942	0
基本金取崩額		0	0	0
翌年度繰越収支差額		△ 3,734,801,942	△ 3,658,936,209	△ 75,865,733
(参考)				
事業活動収入計		1,715,410,000	1,781,263,931	△ 65,853,931
事業活動支出計		1,949,799,000	1,969,198,383	△ 19,399,383

### 特別収支 事業活動収入 一項目別構成比

- 施設設備寄付金
- 現物寄付
- 施設設備補助金



### 特別収支 事業活動支出 一項目別構成比

- 建物処分差額
- 教育研究用機器備品処分差額
- 管理用機器備品処分差額
- 図書除却差額

