

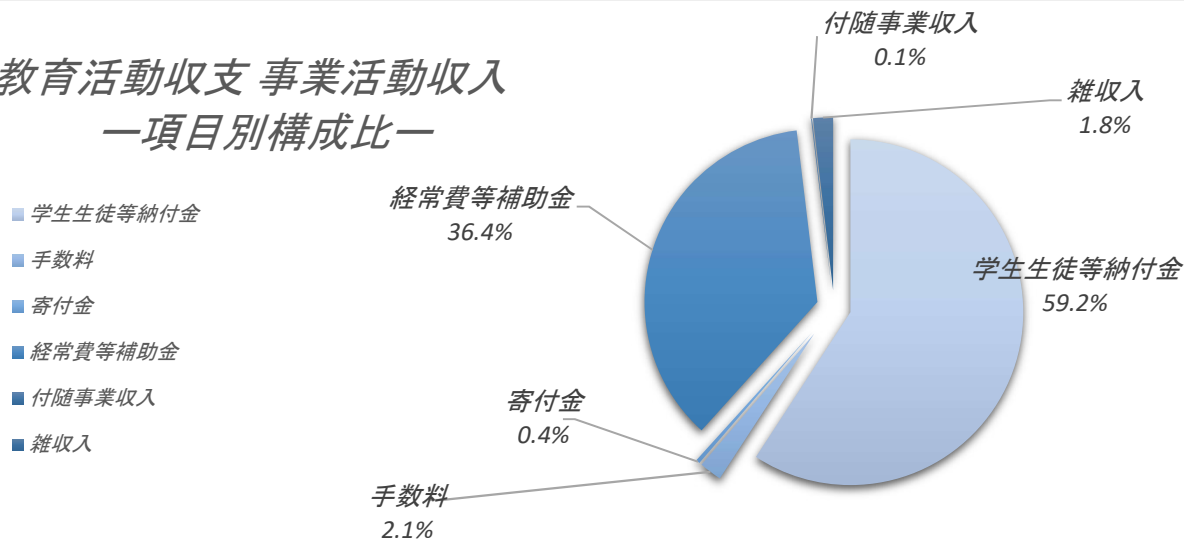
事業活動収支計算書

令和3年 4月 1日 から
令和4年 3月31日 まで

(単位 円)

科 目		予 算	決 算	差 異
事業活動収入の部 教育活動収支	学生生徒等納付金	(1,166,860,000)	(1,165,434,434)	(1,425,566)
	授業料	894,420,000	892,830,364	1,589,636
	入学金	157,550,000	157,550,000	0
	施設設備資金	91,430,000	91,560,000	△ 130,000
	教材費	23,460,000	23,494,070	△ 34,070
	手数料	(40,770,000)	(41,643,450)	(△ 873,450)
	入学検定料	38,780,000	39,520,000	△ 740,000
	試験料	1,800,000	1,919,000	△ 119,000
	証明手数料	190,000	204,450	△ 14,450
	寄付金	(7,450,000)	(7,471,000)	(△ 21,000)
	特別寄付金	480,000	312,000	168,000
	一般寄付金	2,000,000	2,000,000	0
	現物寄付	4,970,000	5,159,000	△ 189,000
	経常費等補助金	(707,920,000)	(716,099,987)	(△ 8,179,987)
	国庫補助金	129,970,000	123,303,400	6,666,600
	地方公共団体補助金	357,780,000	369,974,693	△ 12,194,693
	地方公共団体授業料補助金	220,000,000	222,654,636	△ 2,654,636
	その他の補助金	170,000	167,258	2,742
	付随事業収入	(1,650,000)	(1,867,297)	(△ 217,297)
	補助活動収入	1,520,000	1,742,297	△ 222,297
	公開講座収入	130,000	125,000	5,000
	雑収入	(35,540,000)	(36,163,094)	(△ 623,094)
	施設設備利用料	1,650,000	1,694,315	△ 44,315
私学総連合会退職交付金	33,430,000	33,950,498	△ 520,498	
その他の雑収入	460,000	518,281	△ 58,281	
教育活動収入計	1,960,190,000	1,968,679,262	△ 8,489,262	

教育活動収支 事業活動収入
一項目別構成比一



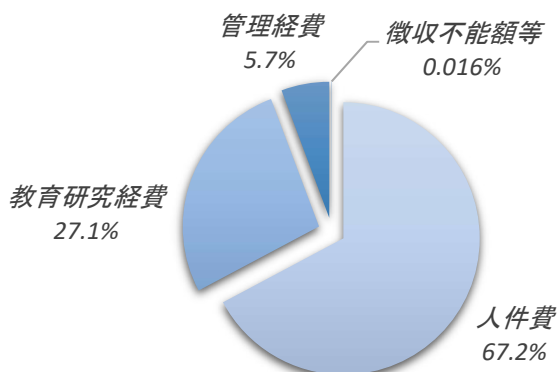
(単位 円)

科 目	予 算	決 算	差 異
人件費	(1,290,720,000)	(1,292,041,879)	(△ 1,321,879)
教員人件費	831,020,000	829,933,782	1,086,218
職員人件費	370,550,000	369,748,589	801,411
役員報酬	28,120,000	28,275,764	△ 155,764
退職給与引当金繰入額	20,000,000	19,713,928	286,072
退職金	41,030,000	44,369,816	△ 3,339,816
教育研究経費	(535,410,000)	(520,423,700)	(△ 14,986,300)
消耗品費	23,940,000	25,523,405	△ 1,583,405
印刷費	9,490,000	9,152,153	337,847
雑誌費	2,000,000	1,968,117	31,883
光熱水費	22,510,000	21,655,126	854,874
旅費交通費	5,480,000	3,950,422	1,529,578
研究費	4,450,000	2,882,607	1,567,393
実験実習費	9,560,000	8,227,391	1,332,609
教材費	23,100,000	19,444,763	3,655,237
通信運搬費	4,860,000	4,673,083	186,917
修繕費	14,370,000	9,176,165	5,193,835
諸会費	2,730,000	2,444,237	285,763
学生諸費	8,560,000	6,647,054	1,912,946
環境衛生費	15,210,000	15,073,310	136,690
渉外費	170,000	144,021	25,979
報酬・委託手数料	82,950,000	82,786,957	163,043
賃借料	15,540,000	15,905,334	△ 365,334
公租公課	20,000	3,700	16,300
奨学費	121,140,000	120,553,860	586,140
雑費	320,000	211,717	108,283
減価償却額	169,010,000	170,000,278	△ 990,278
管理経費	(108,610,000)	(109,400,146)	(△ 790,146)
消耗品費	6,200,000	5,775,131	424,869
印刷費	6,880,000	8,234,484	△ 1,354,484
出版物費	100,000	65,007	34,993
光熱水費	330,000	243,115	86,885
旅費交通費	1,990,000	1,541,444	448,556
通信運搬費	7,070,000	7,022,068	47,932
広報費	25,520,000	23,111,398	2,408,602
修繕費	370,000	2,832,782	△ 2,462,782
諸会費	3,400,000	3,341,011	58,989
環境衛生費	1,040,000	925,680	114,320
渉外費	1,680,000	1,612,237	67,763
損害保険料	1,810,000	1,768,732	41,268
報酬・委託手数料	35,300,000	36,903,750	△ 1,603,750
福利費	3,440,000	3,100,736	339,264
賃借料	1,770,000	1,634,976	135,024
公租公課	1,310,000	1,181,800	128,200
私立大学等経常費補助金返還金	40,000	37,000	3,000
補助活動事業支出	100,000	60,433	39,567
雑費	390,000	249,137	140,863
減価償却額	9,870,000	9,759,225	110,775
徴収不能額等	(0)	(311,727)	(△ 311,727)
徴収不能額	0	311,727	△ 311,727
教育活動支出計	1,934,740,000	1,922,177,452	12,562,548
教育活動収支差額	25,450,000	46,501,810	△ 21,051,810

事業活動支出の部

教育活動収支 事業活動支出 一項目別構成比一

- 人件費
- 教育研究経費
- 管理経費
- 徴収不能額等



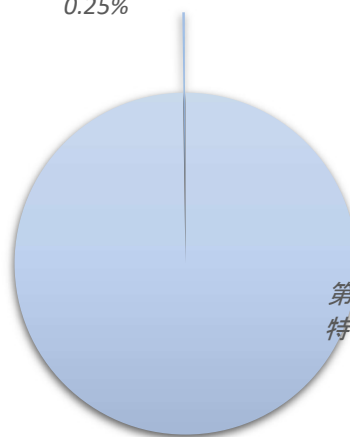
(単位 円)

		予 算	決 算	差 異
事業活動収入の部	受取利息・配当金	(2,510,000)	(2,566,372)	(△ 56,372)
	第3号基本金引当特定資産運用収入	2,510,000	2,561,824	△ 51,824
	その他の受取利息・配当金	0	4,548	△ 4,548
	その他の教育活動外収入	(0)	(0)	(0)
	教育活動外収入計	2,510,000	2,566,372	△ 56,372
事業活動支出の部	借入金等利息	(2,520,000)	(2,516,796)	(3,204)
	借入金利息	2,520,000	2,516,796	3,204
	その他の教育活動外支出	(0)	(0)	(0)
	教育活動外支出計	2,520,000	2,516,796	3,204
	教育活動外収支差額	△ 10,000	49,576	△ 59,576
経常収支差額		25,440,000	46,551,386	△ 21,111,386

事業活動外収支 事業活動収入 一項目別構成比一

- 第3号基本金引当特定資産運用収入
- その他の受取利息・配当金

その他の受取利息・配当金
0.25%

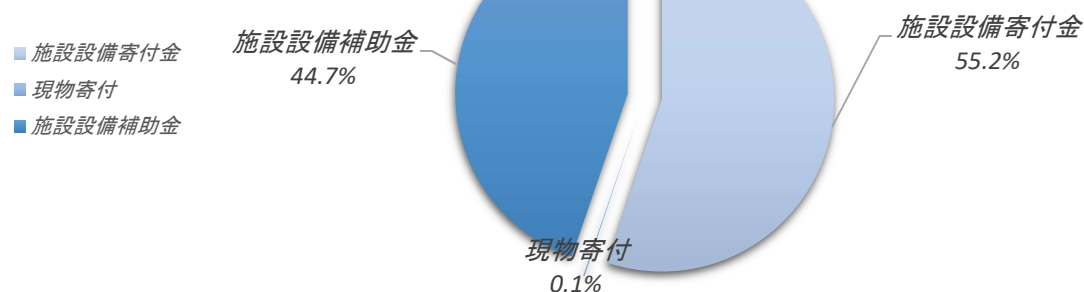


第3号基本金引当
特定資産運用収入
99.8%

(単位 円)

科 目		予 算	決 算	差 異
事業活動収入の部	資産売却差額	(0)	(0)	(0)
	その他の特別収入	(7,720,000)	(7,973,160)	(△ 253,160)
	施設設備寄付金	4,150,000	4,398,000	△ 248,000
	現物寄付	0	10,160	△ 10,160
	施設設備補助金	3,570,000	3,565,000	5,000
	特別収入計	7,720,000	7,973,160	△ 253,160
事業活動支出の部	資産処分差額	(0)	(7,315,087)	(△ 7,315,087)
	建物処分差額	0	150,662	△ 150,662
	教育研究用機器備品処分差額	0	6,160,971	△ 6,160,971
	管理用機器備品処分差額	0	98,181	△ 98,181
	図書除却差額	0	905,273	△ 905,273
	その他の特別支出	(0)	(0)	(0)
		特別支出計	0	7,315,087
	特別収支差額	7,720,000	658,073	7,061,927
	[予備費]	(0)		0
	基本金組入前当年度収支差額	33,160,000	47,209,459	△ 14,049,459
	基本金組入額合計	△ 166,520,000	△ 1,309,687	△ 165,210,313
	当年度収支差額	△ 133,360,000	45,899,772	△ 179,259,772
	前年度繰越収支差額	△ 3,267,419,850	△ 3,267,419,850	0
	基本金取崩額	0	0	0
	翌年度繰越収支差額	△ 3,400,779,850	△ 3,221,520,078	△ 179,259,772
(参考)				
	事業活動収入計	1,970,420,000	1,979,218,794	△ 8,798,794
	事業活動支出計	1,937,260,000	1,932,009,335	5,250,665

特別収支 事業活動収入 一項目別構成比



特別収支 事業活動支出 一項目別構成比

