

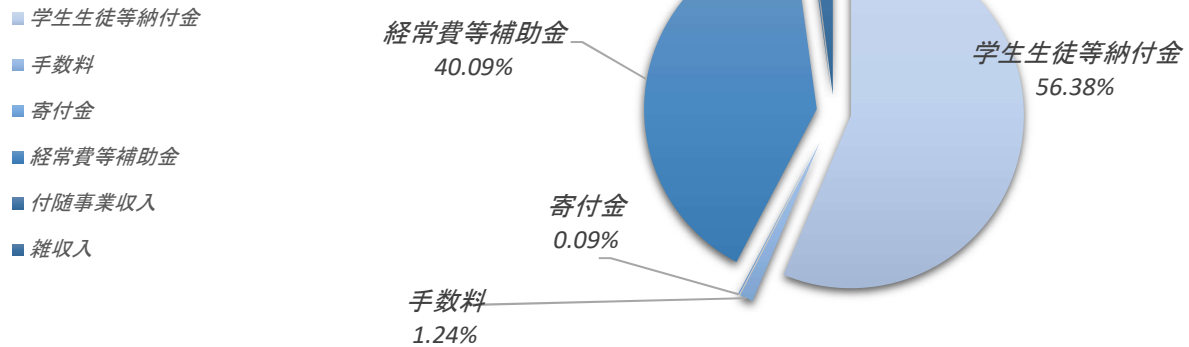
事業活動収支計算書

令和5年 4月 1日 から
令和6年 3月31日 まで

(単位 円)

科 目		予 算	決 算	差 異
事業活動収入の部	学生生徒等納付金	(1,104,148,000)	(1,106,858,677)	(△ 2,710,677)
	授業料	878,163,000	878,915,377	△ 752,377
	入学金	144,900,000	144,900,000	0
	施設設備資金	65,985,000	67,965,000	△ 1,980,000
	教材費	15,100,000	15,078,300	△ 21,700
	手数料	(23,920,000)	(24,380,326)	(△ 460,326)
	入学検定料	22,800,000	23,250,000	△ 450,000
	試験料	930,000	963,000	△ 33,000
	証明手数料	190,000	167,326	△ 22,674
	寄付金	(1,720,000)	(1,805,000)	(△ 85,000)
	特別寄付金	1,720,000	1,805,000	△ 85,000
	経常費等補助金	(774,460,000)	(787,090,719)	(△ 12,630,719)
	国庫補助金	94,411,000	95,791,600	△ 1,380,600
	地方公共団体補助金	430,027,000	432,963,450	△ 2,936,450
	地方公共団体授業料補助金	250,022,000	258,335,669	△ 8,313,669
	付随事業収入	(2,346,000)	(2,790,029)	(△ 444,029)
	補助活動収入	2,078,000	2,533,529	△ 455,529
	公開講座収入	268,000	256,500	△ 11,500
	雑収入	(17,181,000)	(40,310,769)	(△ 23,129,769)
	施設設備利用料	2,604,000	2,680,790	△ 76,790
	私学総連合会退職交付金	8,202,000	30,690,407	△ 22,488,407
	退職給与引当金戻入額	5,720,000	6,325,632	△ 605,632
	その他の雑収入	655,000	613,940	△ 41,060
教育活動収入計	1,923,775,000	1,963,235,520	△ 39,460,520	

教育活動収支 事業活動収入
一項目別構成比一

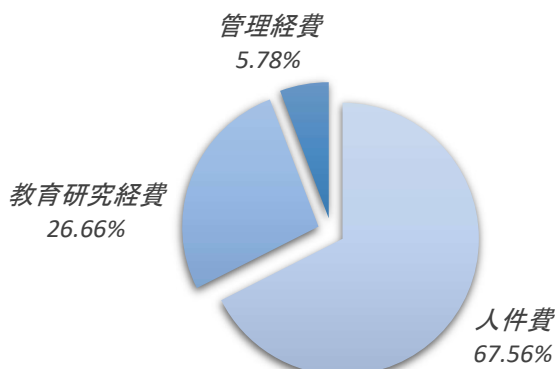


(単位 円)

科 目	予 算	決 算	差 異
人件費	(1,279,390,000)	(1,298,502,981)	(△ 19,112,981)
教員人件費	850,670,000	846,148,801	4,521,199
職員人件費	372,470,000	369,726,820	2,743,180
役員報酬	27,650,000	28,550,868	△ 900,868
退職給与引当金繰入額	15,760,000	13,149,282	2,610,718
退職金	12,840,000	40,927,210	△ 28,087,210
教育研究経費	(513,883,000)	(512,369,482)	(△ 1,513,518)
消耗品費	15,626,000	16,801,438	△ 1,175,438
印刷費	9,336,000	8,041,385	1,294,615
雑誌費	3,035,000	3,400,580	△ 365,580
光熱水費	32,211,000	28,968,290	3,242,710
旅費交通費	4,735,000	5,481,244	△ 746,244
研究費	3,406,000	1,646,545	1,759,455
実験実習費	5,508,000	5,580,006	△ 72,006
教材費	14,729,000	13,457,039	1,271,961
通信運搬費	5,729,000	6,218,323	△ 489,323
修繕費	20,145,000	18,725,125	1,419,875
諸会費	3,057,000	3,416,625	△ 359,625
学生諸費	7,317,000	7,017,879	299,121
環境衛生費	15,317,000	15,079,504	237,496
渉外費	193,000	347,899	△ 154,899
報酬・委託手数料	102,015,000	105,300,655	△ 3,285,655
賃借料	15,393,000	15,992,688	△ 599,688
公租公課	23,000	33,400	△ 10,400
奨学費	81,568,000	81,934,420	△ 366,420
雑費	232,000	228,437	3,563
減価償却額	174,308,000	174,698,000	△ 390,000
管理経費	(106,965,000)	(111,059,016)	(△ 4,094,016)
消耗品費	7,761,000	7,099,701	661,299
印刷費	6,984,000	6,950,862	33,138
出版物費	45,000	41,921	3,079
光熱水費	400,000	383,694	16,306
旅費交通費	2,133,000	1,955,242	177,758
通信運搬費	6,564,000	8,043,294	△ 1,479,294
広報費	21,056,000	25,071,804	△ 4,015,804
修繕費	173,000	30,448	142,552
諸会費	3,786,000	3,713,038	72,962
環境衛生費	926,000	862,851	63,149
渉外費	1,213,000	1,332,607	△ 119,607
損害保険料	1,719,000	1,676,802	42,198
報酬・委託手数料	36,691,000	36,377,440	313,560
福利費	2,564,000	2,680,920	△ 116,920
賃借料	2,722,000	2,452,823	269,177
公租公課	1,808,000	1,778,150	29,850
私立大学等経常費補助金返還金	210,000	210,000	0
補助活動事業支出	45,000	102,238	△ 57,238
雑費	245,000	462,146	△ 217,146
減価償却額	9,920,000	9,833,035	86,965
徴収不能額等	(0)	(0)	(0)
徴収不能額	0	0	0
教育活動支出計	1,900,238,000	1,921,931,479	△ 21,693,479
教育活動収支差額	23,537,000	41,304,041	△ 17,767,041

教育活動収支 事業活動支出 一項目別構成比一

- 人件費
- 教育研究経費
- 管理経費



(単位 円)

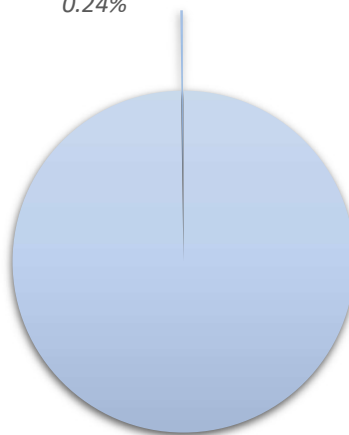
		予 算	決 算	差 異
事業活動収入の部	受取利息・配当金	(2,562,000)	(2,568,018)	(△ 6,018)
	第3号基本金引当特定資産運用収入	2,562,000	2,561,851	149
	その他の受取利息・配当金	0	6,167	△ 6,167
	その他の教育活動外収入	(0)	(0)	(0)
	教育活動外収入計	2,562,000	2,568,018	△ 6,018
事業活動支出の部	借入金等利息	(1,990,000)	(1,987,363)	(2,637)
	借入金利息	1,990,000	1,987,363	2,637
	その他の教育活動外支出	(0)	(0)	(0)
	教育活動外支出計	1,990,000	1,987,363	2,637
	教育活動外収支差額	572,000	580,655	△ 8,655
経常収支差額	24,109,000	41,884,696	△ 17,775,696	

事業活動外収支 事業活動収入 一項目別構成比

- 第3号基本金引当特定資産運用収入
- その他の受取利息・配当金

第3号基本金引当
特定資産運用収入
99.76%

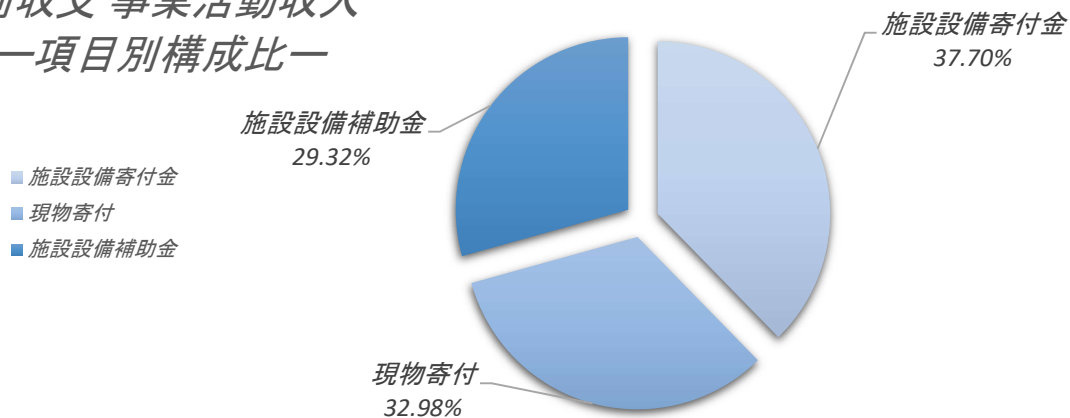
その他の受取利息・配当金
0.24%



(単位 円)

事業活動収入の部		予 算	決 算	差 異
科 目				
資産売却差額	(0)	(0)	(0)	
その他の特別収入	(670,000)	(1,790,580)	(△ 1,120,580)	
施設設備寄付金	670,000	675,000	△ 5,000	
現物寄付	0	590,580	△ 590,580	
施設設備補助金	0	525,000	△ 525,000	
特別収入計	670,000	1,790,580	△ 1,120,580	
事業活動支出の部		予 算	決 算	差 異
科 目				
資産処分差額	(372,000)	(2,187,511)	(△ 1,815,511)	
建物処分差額	0	1	△ 1	
教育研究用機器備品処分差額	0	3	△ 3	
管理用機器備品処分差額	39,000	38,880	120	
図書除却差額	333,000	2,148,627	△ 1,815,627	
その他の特別支出	(0)	(0)	(0)	
特別支出計	372,000	2,187,511	△ 1,815,511	
特別収支差額	298,000	△ 396,931	694,931	
[予備費]	(0)		0	
基本金組入前当年度収支差額	24,407,000	41,487,765	△ 17,080,765	
基本金組入額合計	△ 131,610,000	△ 127,876,843	△ 3,733,157	
当年度収支差額	△ 107,203,000	△ 86,389,078	△ 20,813,922	
前年度繰越収支差額	△ 3,327,023,864	△ 3,327,023,864	0	
基本金取崩額	0	0	0	
翌年度繰越収支差額	△ 3,434,226,864	△ 3,413,412,942	△ 20,813,922	
(参考)				
事業活動収入計	1,927,007,000	1,967,594,118	△ 40,587,118	
事業活動支出計	1,902,600,000	1,926,106,353	△ 23,506,353	

特別収支 事業活動収入 一項目別構成比一



特別収支 事業活動支出 一項目別構成比一

