

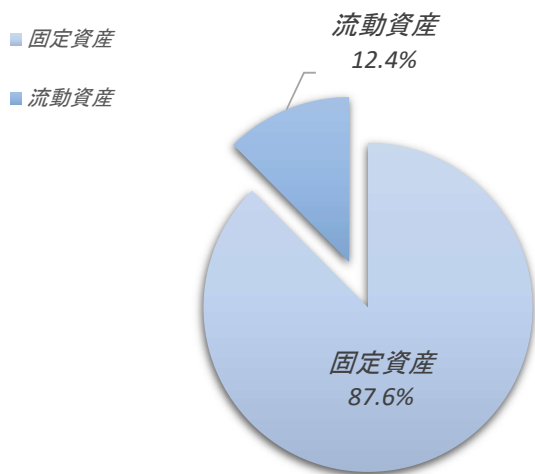
貸借対照表

令和4年 3月31日

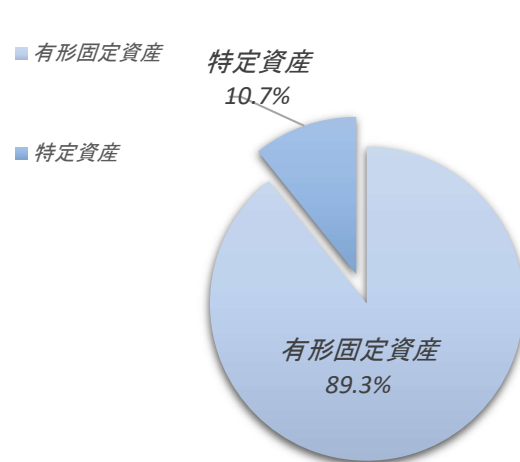
(単位 円)

資産の部			
科目	本年度末	前年度末	増 減
固定資産	(4,142,753,533)	(4,169,070,578)	(△ 26,317,045)
有形固定資産	< 3,697,854,735 >	< 3,784,172,069 >	< △ 86,317,334 >
土地	1,231,299,503	1,231,299,503	0
建物	1,886,489,124	1,968,055,003	△ 81,565,879
構築物	66,229,077	70,639,543	△ 4,410,466
教育研究用機器備品	202,082,240	200,844,848	1,237,392
管理用機器備品	8,588,289	10,632,582	△ 2,044,293
図書	303,166,502	302,700,590	465,912
特定資産	< 444,898,798 >	< 384,898,509 >	< 60,000,289 >
第3号基本金引当特定資産	355,531,659	355,531,659	0
退職給与引当特定資産	57,615,359	27,615,085	30,000,274
減価償却引当特定資産	30,120,010	120,010	30,000,000
愛と真実引当特定資産	1,631,770	1,631,755	15
流動資産	(587,620,014)	(539,986,077)	(47,633,937)
現金預金	495,470,703	467,422,431	28,048,272
修学旅行費預り資産	33,200,000	2,350,000	30,850,000
未収入金	39,584,370	54,337,138	△ 14,752,768
貯蔵品	3,788,840	3,675,870	112,970
立替金	894,109	4,055,297	△ 3,161,188
前払金	14,681,992	8,145,341	6,536,651
資産の部合計	4,730,373,547	4,709,056,655	21,316,892

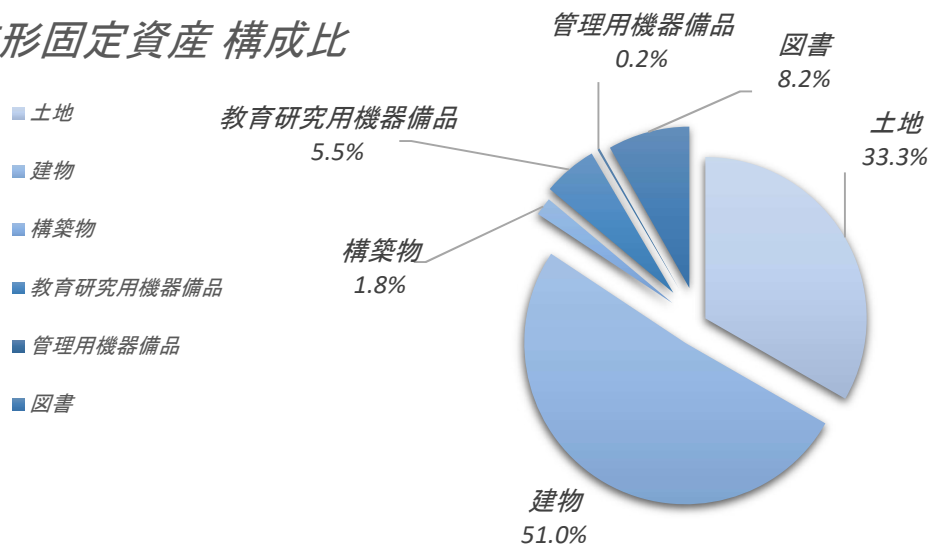
資産の部 構成比



固定資産 構成比



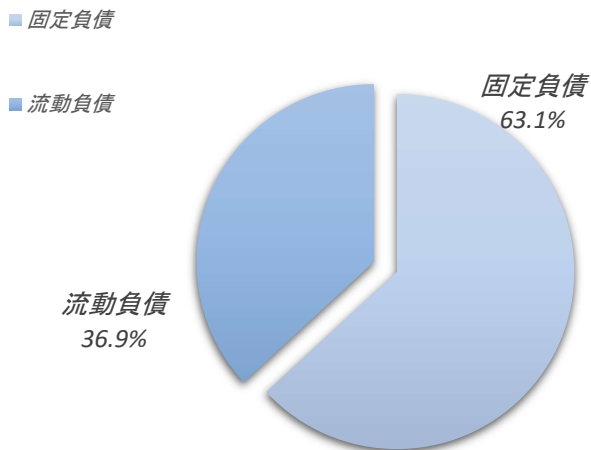
有形固定資産 構成比



(単位 円)

負債の部			
科目	本年度末	前年度末	増 減
固定負債	(977,699,239)	(1,045,215,630)	(△ 67,516,391)
長期借入金	472,360,000	525,962,000	△ 53,602,000
退職給与引当金	505,339,239	519,253,630	△ 13,914,391
流動負債	(570,674,058)	(529,050,234)	(△ 41,623,824)
短期借入金	53,602,000	53,662,000	△ 60,000
未払金	96,468,427	102,761,643	△ 6,293,216
前受金	264,199,726	275,795,220	△ 11,595,494
修学旅行費預り金	33,200,000	2,350,000	30,850,000
その他の預り金	123,203,905	94,481,371	28,722,534
負債の部合計	1,548,373,297	1,574,265,864	△ 25,892,567
純資産の部			
科目	本年度末	前年度末	増 減
基本金	(6,403,520,328)	(6,402,210,641)	(△ 1,309,687)
第1号基本金	5,909,988,669	5,908,678,982	1,309,687
第3号基本金	355,531,659	355,531,659	0
第4号基本金	138,000,000	138,000,000	0
繰越収支差額	(△3,221,520,078)	(△3,267,419,850)	(△ 45,899,772)
翌年度繰越収支差額	△3,221,520,078	△3,267,419,850	45,899,772
純資産の部合計	3,182,000,250	3,134,790,791	47,209,459
負債及び純資産の部合計	4,730,373,547	4,709,056,655	21,316,892

負債の部 構成比



固定負債 構成比

