

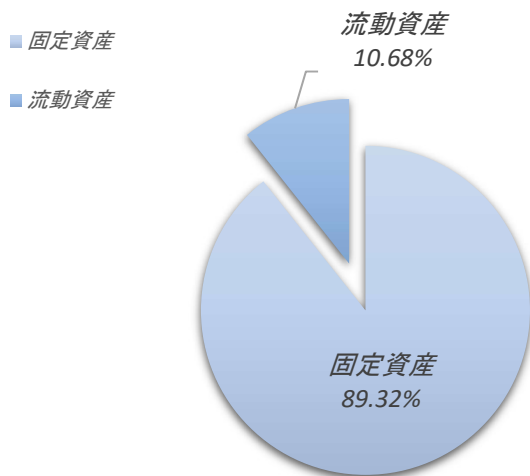
貸借対照表

令和5年 3月31日

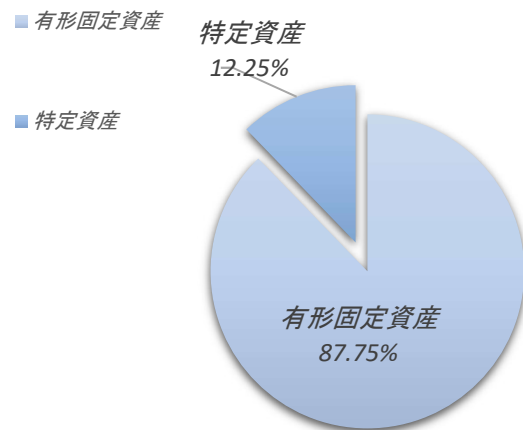
(単位 円)

資産の部			
科目	本年度末	前年度末	増 減
固定資産	(4,108,469,651)	(4,142,753,533)	(△ 34,283,882)
有形固定資産	< 3,605,201,936 >	< 3,697,854,735 >	< △ 92,652,799 >
土地	1,231,299,503	1,231,299,503	0
建物	1,816,915,045	1,886,489,124	△ 69,574,079
構築物	63,808,329	66,229,077	△ 2,420,748
教育研究用機器備品	181,645,532	202,082,240	△ 20,436,708
管理用機器備品	8,113,901	8,588,289	△ 474,388
図書	303,419,626	303,166,502	253,124
特定資産	< 503,267,715 >	< 444,898,798 >	< 58,368,917 >
第3号基本金引当特定資産	355,531,659	355,531,659	0
退職給与引当特定資産	87,615,836	57,615,359	30,000,477
減価償却引当特定資産	60,120,220	30,120,010	30,000,210
愛と真実引当特定資産	0	1,631,770	△ 1,631,770
流動資産	(491,021,991)	(587,620,014)	(△ 96,598,023)
現金預金	389,899,263	495,470,703	△ 105,571,440
修学旅行費預り資産	61,680,000	33,200,000	28,480,000
未収入金	27,643,170	39,584,370	△ 11,941,200
貯蔵品	0	3,788,840	△ 3,788,840
立替金	884,789	894,109	△ 9,320
前払金	10,914,769	14,681,992	△ 3,767,223
資産の部合計	4,599,491,642	4,730,373,547	△ 130,881,905

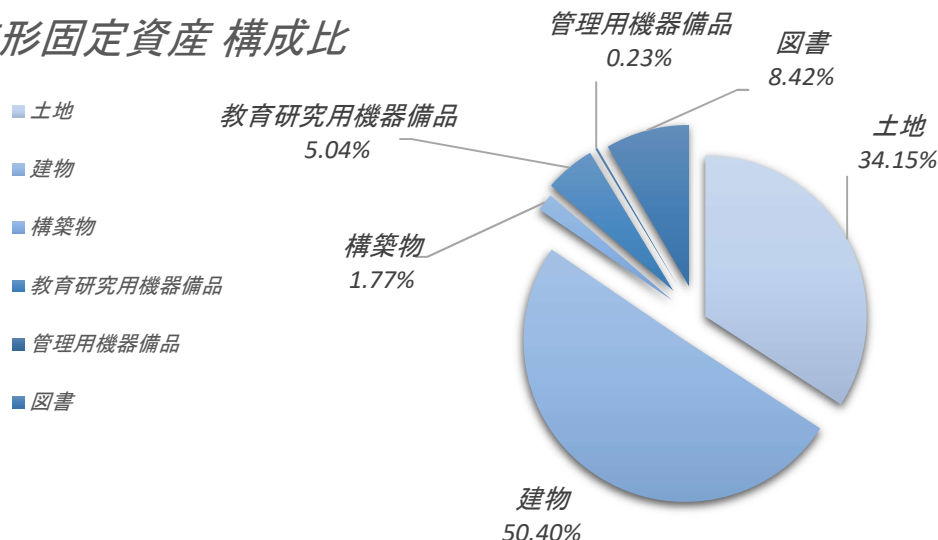
資産の部 構成比



固定資産 構成比



有形固定資産 構成比



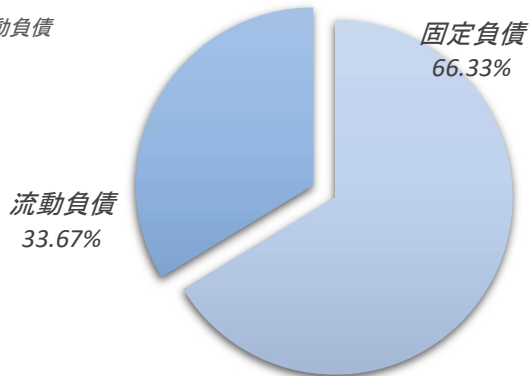
(単位 円)

負債の部			
科目	本年度末	前年度末	増 減
固定負債	(903,798,249)	(977,699,239)	(△ 73,900,990)
長期借入金	418,758,000	472,360,000	△ 53,602,000
退職給与引当金	485,040,249	505,339,239	△ 20,298,990
流動負債	(458,689,673)	(570,674,058)	(△ 111,984,385)
短期借入金	53,602,000	53,602,000	0
未払金	75,552,914	96,468,427	△ 20,915,513
前受金	176,911,990	264,199,726	△ 87,287,736
修学旅行費預り金	61,680,000	33,200,000	28,480,000
その他の預り金	90,942,769	123,203,905	△ 32,261,136
負債の部合計	1,362,487,922	1,548,373,297	△ 185,885,375
純資産の部			
科 目	本年度末	前年度末	増 減
基本金	(6,564,027,584)	(6,403,520,328)	(△ 160,507,256)
第1号基本金	6,070,495,925	5,909,988,669	160,507,256
第3号基本金	355,531,659	355,531,659	0
第4号基本金	138,000,000	138,000,000	0
繰越収支差額	(△ 3,327,023,864)	(△ 3,221,520,078)	(△ 105,503,786)
翌年度繰越収支差額	△ 3,327,023,864	△ 3,221,520,078	△ 105,503,786
純資産の部合計	3,237,003,720	3,182,000,250	55,003,470
負債及び純資産の部合計	4,599,491,642	4,730,373,547	△ 130,881,905

負債の部 構成比

■ 固定負債

■ 流動負債



固定負債 構成比

■ 長期借入金

■ 退職給与引当金

